

Arbeitsmarktpolitische Entwicklungen in Sachsen-Anhalt im Jahr 2023

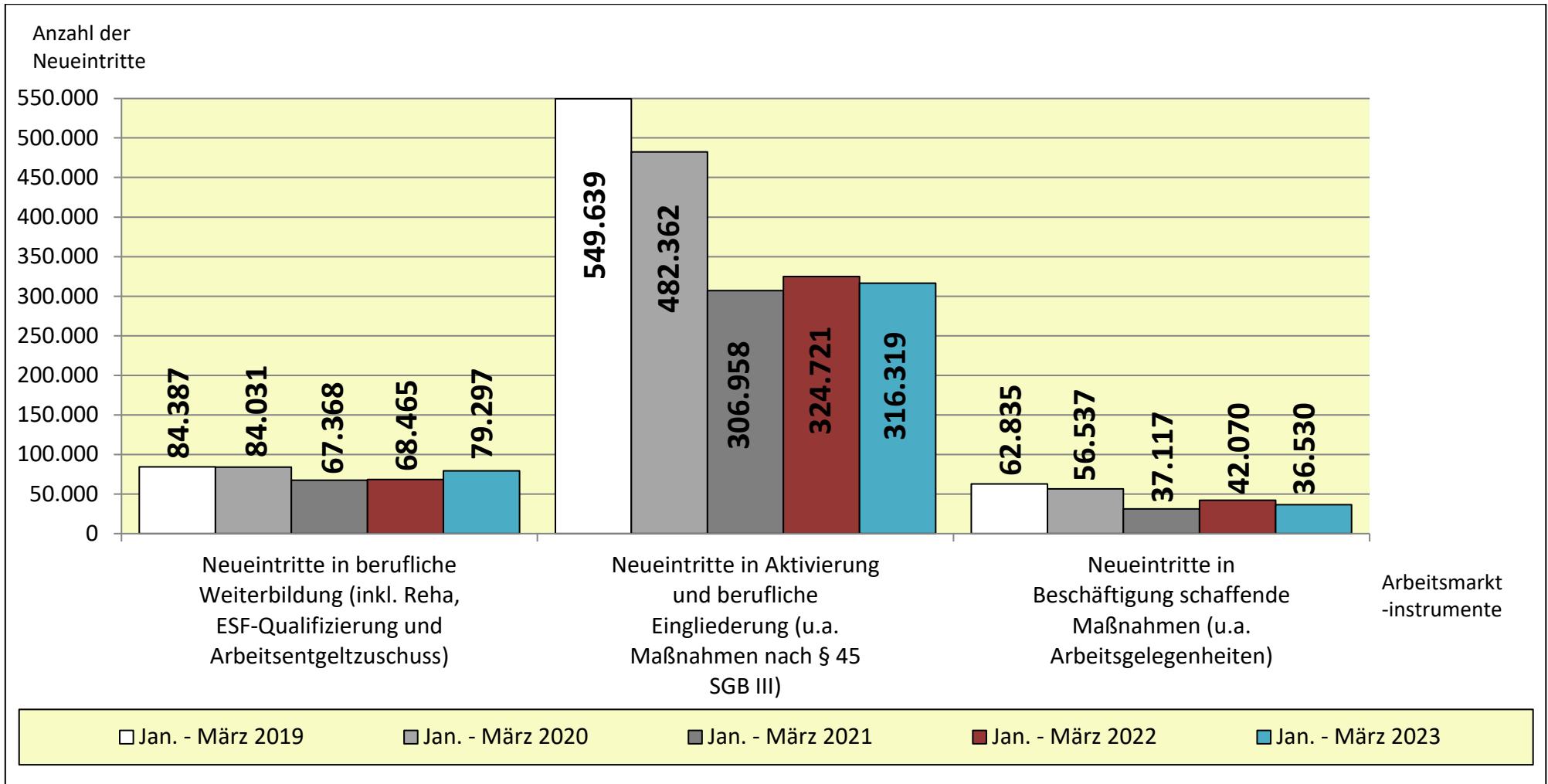
(Neueintritte von Arbeitslosengeld-I- und II -Empfängern in ausgewählte Arbeitsmarktinstrumente in den Monaten Januar bis März 2023 auf Grundlage der Ende Juni 2023 von der BA veröffentlichten endgültigen Zahlen)

Quelle: Statistische Angaben der Bundesagentur für Arbeit

Agenturbezirk (Arbeitsagentur und Jobcenter)	Neueintritte in berufliche Weiterbildung (inkl. Reha, ESF- Qualifizierung und Arbeitsentgeltzuschuss)		Neueintritte in Aktivierung und berufliche Eingliederung (u.a. Maßnahmen nach § 45 SGB III)		Neueintritte in Beschäftigung schaffende Maßnahmen (u.a. Arbeitsgelegenheiten)		Gemeldete Leistungsbezieher*innen SGB II + III gesamt	
	Jan. – März 2022	Jan. – März 2023	Jan. – März 2022	Jan. – März 2023	Jan. – März 2022	Jan. – März 2023	März 2022	März 2023
Sachsen-Anhalt Nord (ehemals AA-Bezirke Magdeburg + Stendal)	463	673 (+ 45 %)	2.914	3.149 (+ 8 %)	653	649 (- 1 %)	25.218	26.677
Sachsen-Anhalt Ost (ehemals AA-Bezirk Dessau-Roßlau- Wittenberg)	254	255	1.301	1.434 (+ 10 %)	988	646 (- 35 %)	12.146	13.588
Sachsen-Anhalt Süd (ehemals AA-Bezirke Halle + Sangerhausen + Weißenfels)	505	496 (- 2 %)	3.639	3.174 (- 13 %)	1.024	730 (- 29 %)	27.124	30.573
Sachsen-Anhalt West (ehemals AA-Bezirke Bernburg + Halberstadt)	253	279 (+ 10 %)	2.114	1.940 (- 8 %)	430	349 (- 19 %)	12.823	13.539
Sachsen-Anhalt Gesamt	1.475	1.703	9.968	9.697	3.095	2.374	77.311	84.377
Entwicklung	+ 228 = + 15,46 %		- 271 = - 2,72 %		- 721 = - 23,30 %		+ 7.066 = + 9,14 %	

Anzahl der Neueintritte von Arbeitslosengeld-I- und -II-Empfänger/innen in ausgewählte Arbeitsmarktinstrumente: Entwicklungen in Deutschland

(Stand: 30.06.2023, Quelle: Bundesagentur für Arbeit)



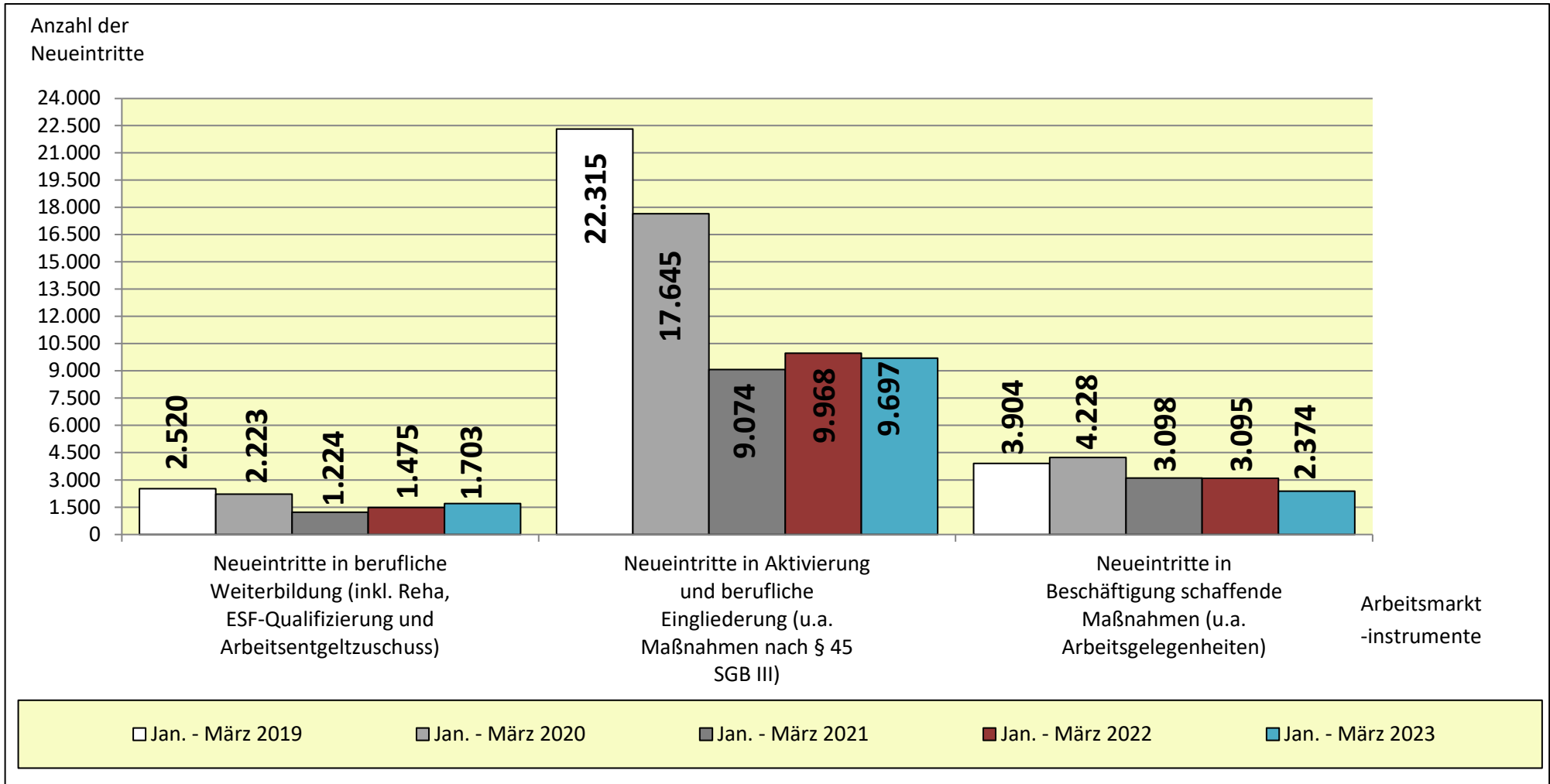
Entwicklung 2022-2023:
+ 15,82 %

Entwicklung 2022-2023:
- 2,59 %

Entwicklung 2022-2023:
- 13,17 %

Anzahl der Neueintritte von Arbeitslosengeld-I- und -II-Empfänger/innen in ausgewählte Arbeitsmarktinstrumente: Entwicklungen in Sachsen-Anhalt

(Stand: 30.06.2023, Quelle: Bundesagentur für Arbeit)



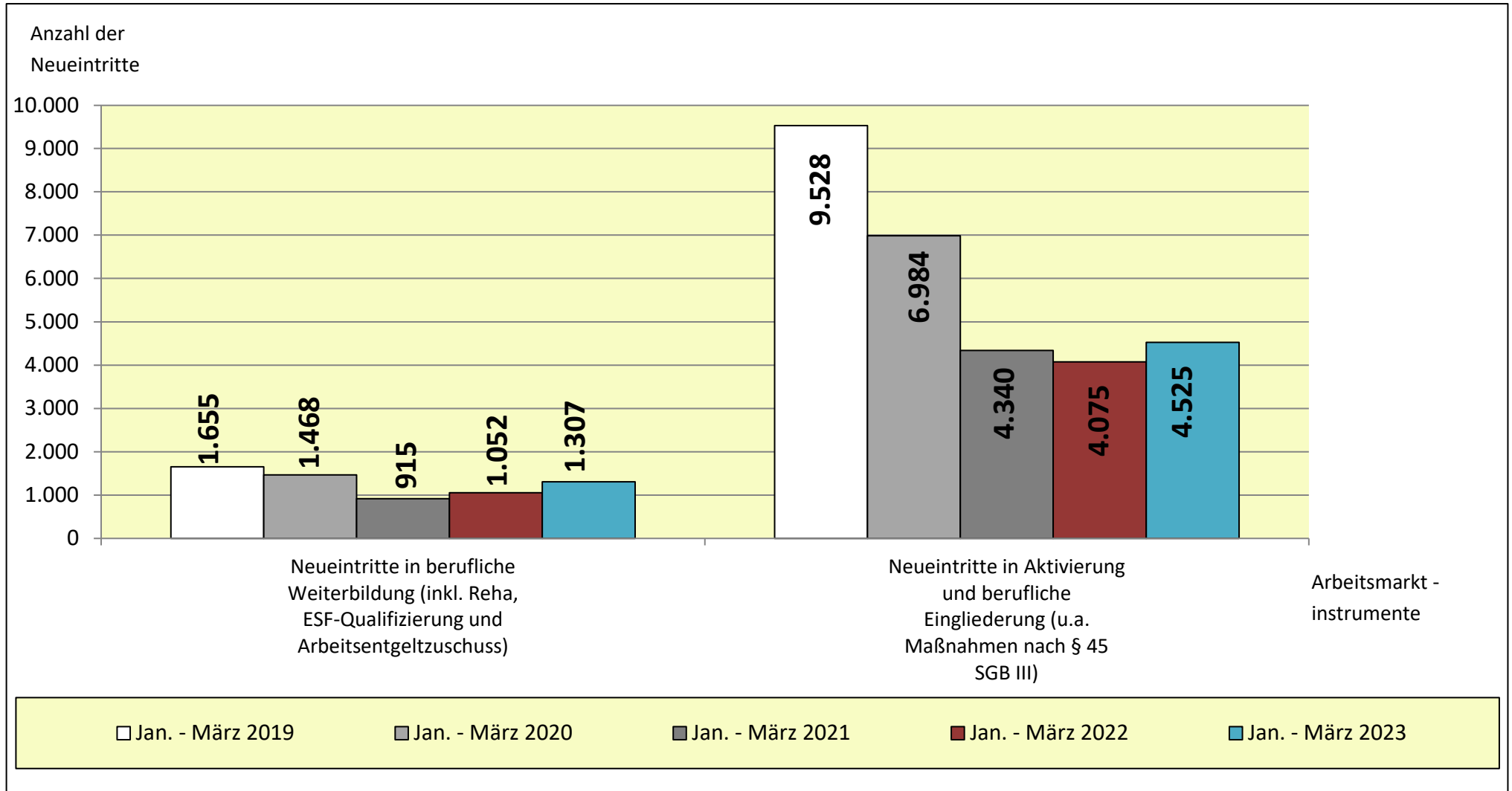
Entwicklung 2022-2023:
+ 15,46 %
Bundesweiter Anteil: 2,2 %

Entwicklung 2022-2023:
- 2,72 %
Bundesweiter Anteil: 3,1 %

Entwicklung 2022-2023:
- 23,30 %
Bundesweiter Anteil: 6,5 %

Anzahl der Neueintritte von Arbeitslosengeld-I-Empfänger/innen in ausgewählte Arbeitsmarktinstrumente: Entwicklungen in Sachsen-Anhalt

(Stand 30.06.2023, Quelle: Bundesagentur für Arbeit)

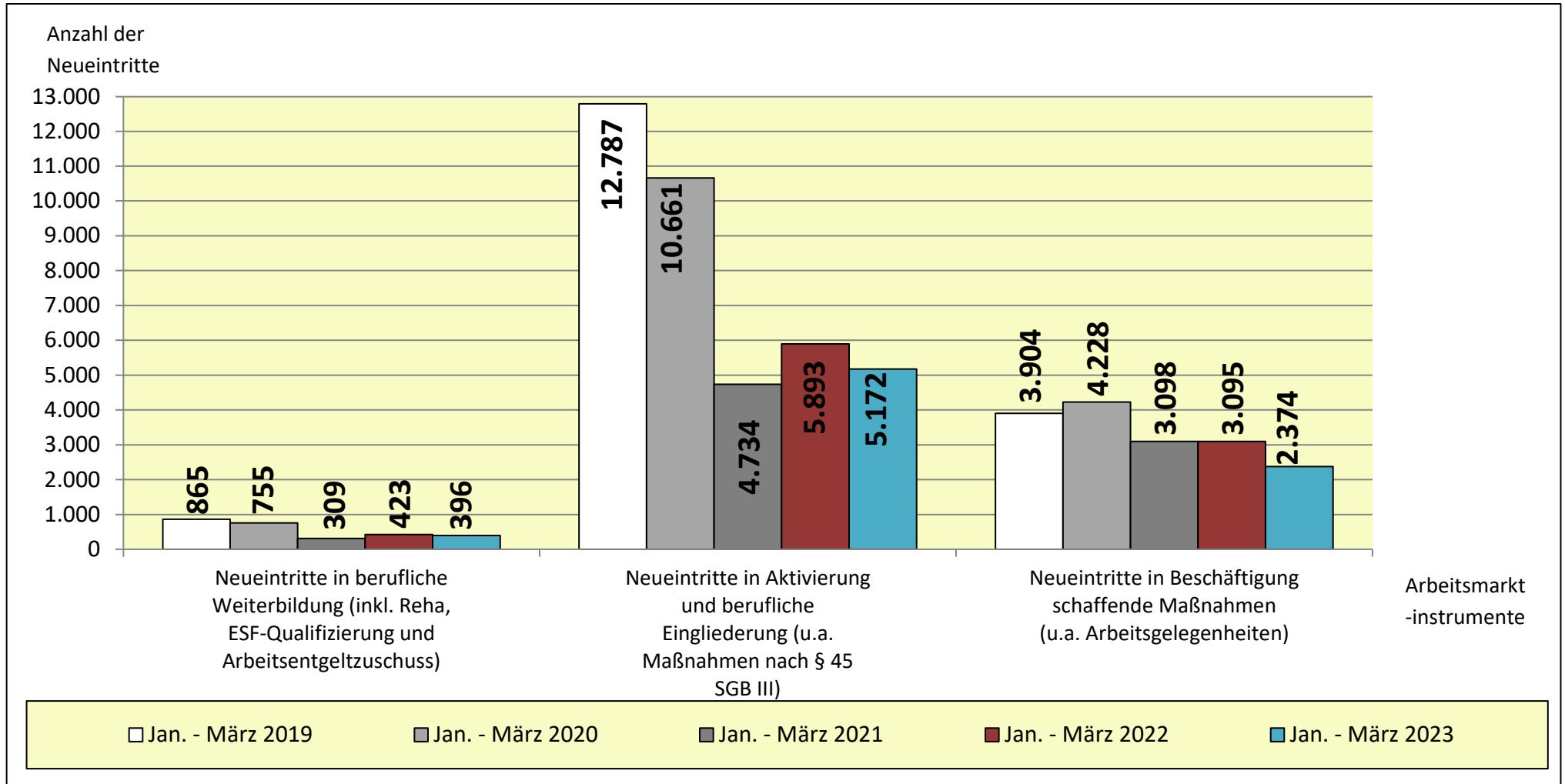


Entwicklung 2022-2023:
+ 24,24 %

Entwicklung 2022-2023:
+ 11,04 %

Anzahl der Neueintritte von Arbeitslosengeld-II-Empfänger/innen in ausgewählte Arbeitsmarktinstrumente: Entwicklungen in Sachsen-Anhalt

(Stand: 30.06.2023, Quelle: Bundesagentur für Arbeit)



Entwicklung 2022-2023:
- 6,38 %

Entwicklung 2022-2023:
- 12,23 %

Entwicklung 2022-2023:
- 23,30 %